
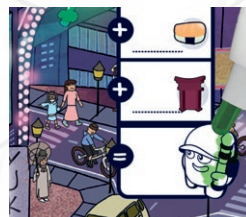
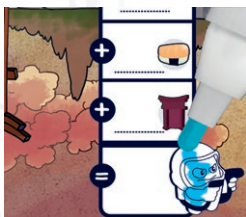


Цветные сражения



Подготовка

Все игроки выбирают себе цвет маркера и закрашивают им своего человечка около столбца с подсчетом очков.



Игру начинает самый младший игрок.

Как играть?

В свой ход закрасьте одну ячейку своим цветом.

- Вы можете закрасить:
- ячейку около стрелки;
 - ячейку рядом с уже закрасненной вами или другим игроком.



Конец игры

Игра заканчивается, когда закраснены все участки поля.
После этого игроки подсчитывают свои очки.

ПОДСЧЕТ ОЧКОВ



Собранные (закрашенные) символы умножаются.
Результат – количество очков после умножения.

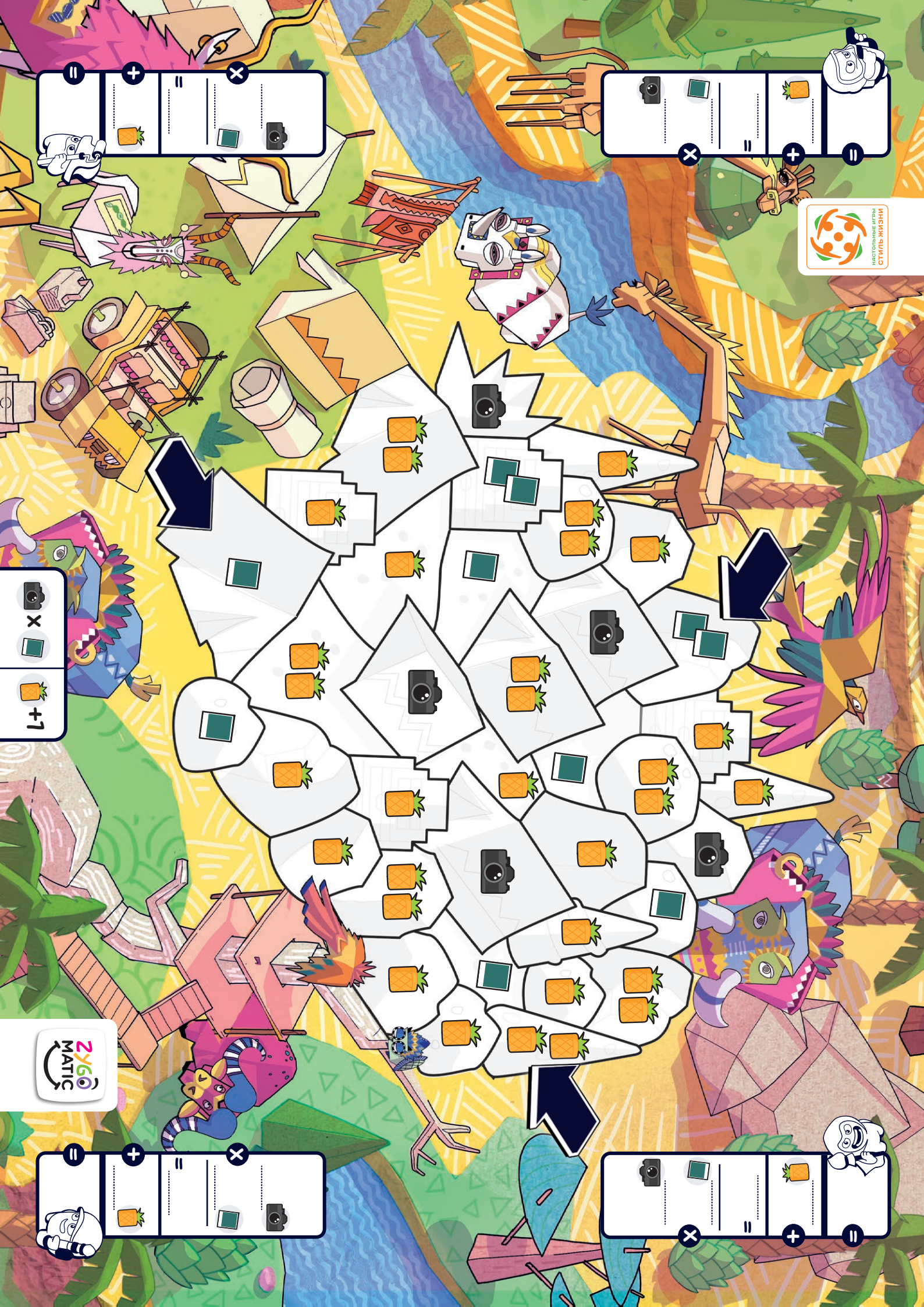


Вы получаете 1 очко за каждый собранный (закрашенный) символ.



Вы получаете 1 очко за каждую закрасненную вами ячейку, граничащую с символом напрямую или через другие закрасненные вами ячейки.





Mathematical symbols: $=$, $+$, $=$, \times

Icons: pineapple, smartphone, camera

Mathematical symbols: \times , $=$, $+$, $=$

Icons: camera, smartphone, pineapple, character

Icons: camera, \times , smartphone, pineapple, $+1$



Mathematical symbols: $=$, $+$, $=$, \times

Icons: character, pineapple, smartphone, camera

Mathematical symbols: \times , $=$, $+$, $=$

Icons: camera, smartphone, pineapple, character



=	+	+	=	×

×	=	+	+	=

	×			
+1	+1	+1	+1	+1

=	+	+	=	×

×	=	+	+	=

